

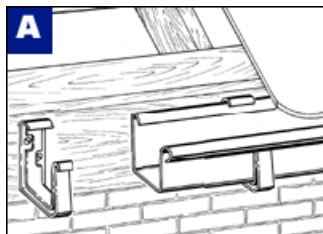
Szerelési útmutató

SIMPLEX

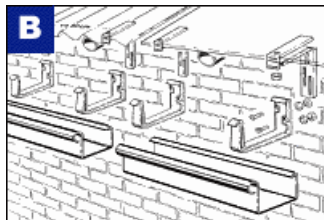
ereszcsatorna rendszerhez

Simplex ereszcatorna rendszer


A Simplex ereszcatornát 20m²-nél kisebb tetőfelületekhez, garázsokhoz, erkélyekhez, kerti pavilonokhoz ajánljuk. A Simplex rendszer is komplett elem választékkal rendelkezik. Az egyes idomok azonban nem pattintós, gumigyűrűs kapcsolattal illeszkednek egymáshoz, mint a Continental típus esetén, hanem az elemek egymáshoz ragasztásával biztosítjuk a megfelelő kapcsolatot, illetve tömítést.



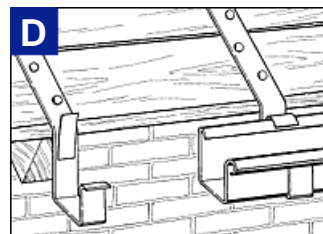
A csatorna tartókat egymástól max. 50cm-es távolságra szereljük. Az esése 2,5mm legyen csatornafolyóméterenként. A PVC tartókat közvetlenül a homlokdeszkára vagy a falra szereljük fel.




A hullám- és sima lemezekhez egy speciális konzol segítségével rögzíthetjük a PVC tartókat.



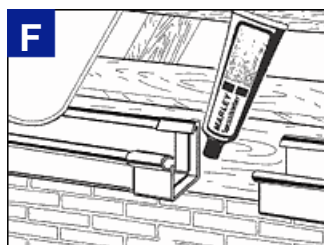
A homlokdeszka kiváltható egy laposvassal, amely az esésnek és a tető hajlásszögének megfelelően van lehajlítva. A laposvas cink bevonattal van ellátva.



Egyenes szárú fém csatornatartók, horganyzottak és az ereszcatornával szín azonos Rilsan bevonattal vannak ellátva.



Lombfogó kosár használatával megakadályozhatjuk az ejtőcső eltömődését.



Az illesztendő felületeket a Marley speciális tisztítóval zsirtalanítsuk, majd a Marley speciális ragasztóval ragasszuk



Marley Magyarország Zrt.

H-7100 Szekszárd,
Palánki út 6.
Tel.: (74)-529-800
Fax: (74)-529-810
E-mail: info@marley.hu

Kereskedelmi Iroda
Tel.: (74)-529-820
Fax: (74)-529-830
E-mail: sales@marley.hu
www.marley.hu